

COMMUNIQUÉ DE PRESSE

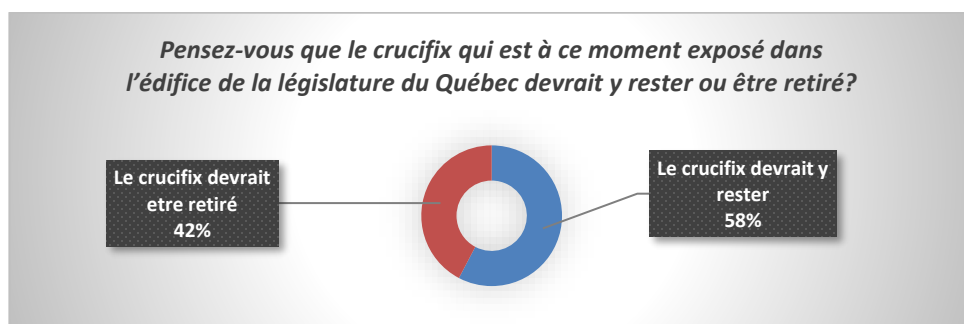


FORUM RESEARCH INC.

Plus de la moitié des Québécois(es) disent: Gardons le crucifix à la Législature du Québec

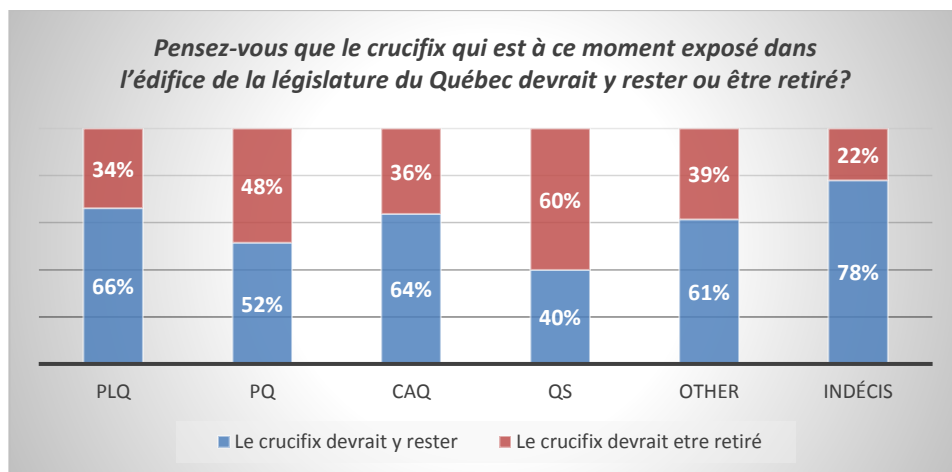
Mais la moitié (et pas nécessairement les mêmes personnes) disent aussi que les symboles religieux doivent être éliminés

Montréal, le 29 octobre – Lors d'un sondage d'opinion publique auprès de 1 002 Québécois(es) sélectionnés au hasard, le Forum Poll™, plus de la moitié des répondants (58%) disent qu'ils estiment que le crucifix qui est à ce moment exposé à l'Assemblée nationale devrait y rester.



Une opinion qui traverse les lignes politiques

Ceux qui envisage voter pour la Coalition Avenir Québec (CAQ), le Parti libéral du Québec (PLQ), ou ceux qui sont indécis sont les plus susceptibles de dire qu'ils veulent que le crucifix demeure en vue à la Législature du Québec. Deux-tiers des supporters de la CAQ (64%) ou PLQ (66%) veulent que le crucifix demeure et au-delà de trois-quarts de ceux qui sont indécis (78%) sont du même avis.



POUR TOUTE DEMANDE MÉDIATIQUE:

Luc Dumont
Directeur Générale – Est du Canada
ldumont@forumresearch.com
514.500.3962

“Une contradiction importante existe chez les Québécois(es) en ce qui concerne l’opinion sur les symboles religieux. Nos résultats montrent que pour plusieurs Québécois(es) l’interdiction des symboles religieux ne s’applique pas à tous les symboles de la même façon,” explique Luc Dumont, Directeur Général de Forum Research Québec.



355 rue Sainte-Catherine
Ouest #400
Montréal, QC H3B 1A5
T 514.500.3962
forumresearch.com

COMMUNIQUÉ DE PRESSE



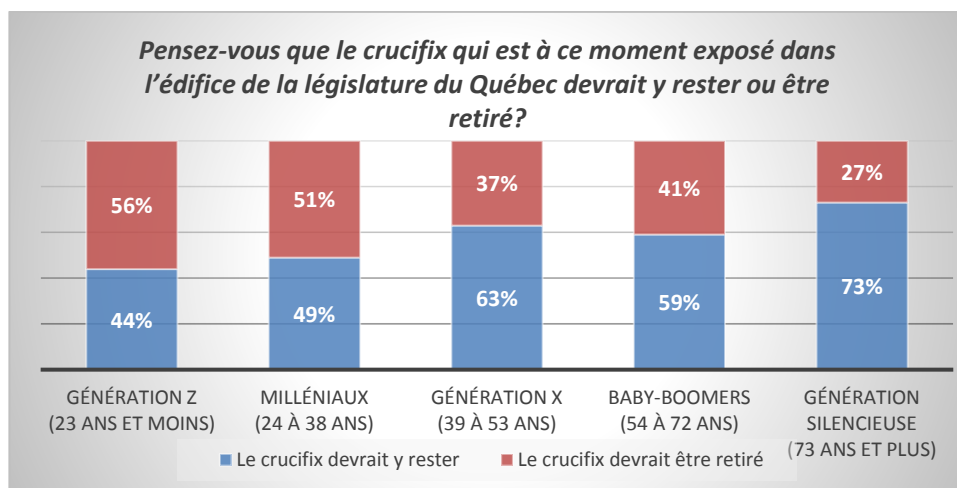
POUR TOUTE DEMANDE MÉDIATIQUE:

Luc Dumont
Directeur Générale – Est du Canada
ldumont@forumresearch.com
514.500.3962

Différences générationnelles

Plus les Québécois(es) sont âgés plus ils sont susceptibles de dire qu'ils veulent que le crucifix demeure en vue à la Législature du Québec. Près de trois quarts (73%) de ceux âgés de 73 ans et plus (la génération Silencieuse) disent que le crucifix devrait demeurer en vue.

Mais plus on est jeune moins on supporte l'idée d'un crucifix à la Législature du Québec. Seulement un peu plus de la moitié des Baby-Boomers (54 à 72 ans) supportent cette idée (59%), légèrement moins que la Génération X (39 à 53 ans) (63%). Les plus jeunes supportent encore moins l'idée ; moins de la moitié des Milléniaux (24 à 38 ans) (49%) et de la Génération Z (23 ans et moins) (44%) sont en faveur.



355 rue Sainte-Catherine
Ouest #400
Montréal, QC H3B 1A5
T 514.500.3962
forumresearch.com

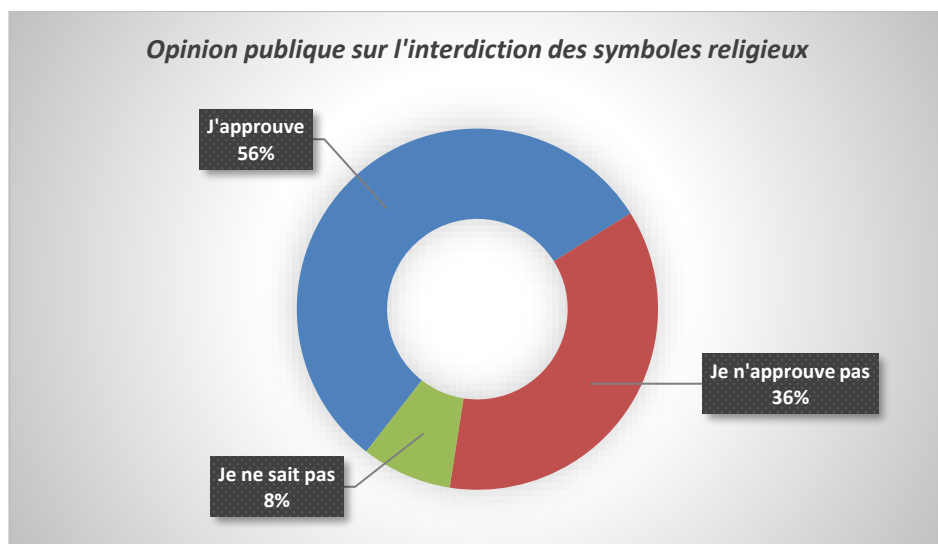
COMMUNIQUÉ DE PRESSE




FORUM RESEARCH INC.

Contradictions: la promesse de la CAQ d'interdire les symboles religieux suscite l'appui de plus de la moitié des Québécois

Plus de la moitié des Québécois(es) sont en accord avec le plan de la CAQ d'interdire les symboles religieux (56%). Avec 42% des Québécois(es) qui nous disent aussi que le crucifix devrait être retiré de la Législature du Québec (58% nous disaient que le crucifix devrait y rester) nous pourrions en déduire que ce sont sensiblement les mêmes personnes. Ce n'est pas le cas.



Parmi ceux qui approuvent de l'interdiction des symboles religieux, la moitié (54%) déclarent que le crucifix devrait rester, tandis que l'autre moitié (46%) disent le contraire.



POUR TOUTE DEMANDE MÉDIATIQUE:

Luc Dumont
Directeur Générale – Est du Canada
ldumont@forumresearch.com
514.500.3962



355 rue Sainte-Catherine
Ouest #400
Montréal, QC H3B 1A5
T 514.500.3962
forumresearch.com

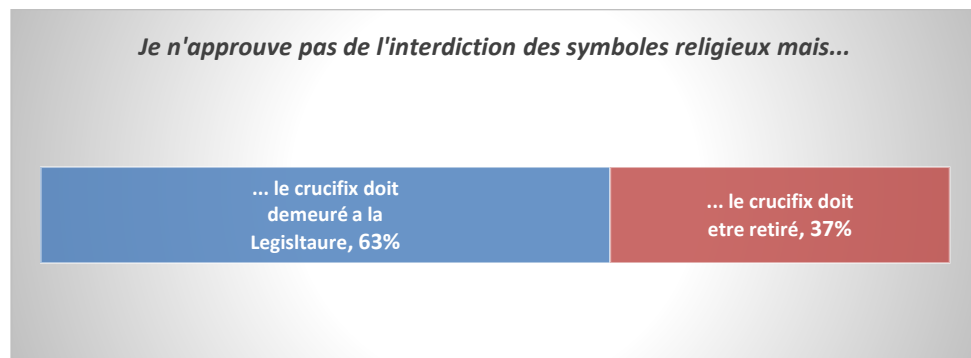
COMMUNIQUÉ DE PRESSE



POUR TOUTE DEMANDE MÉDIATIQUE:

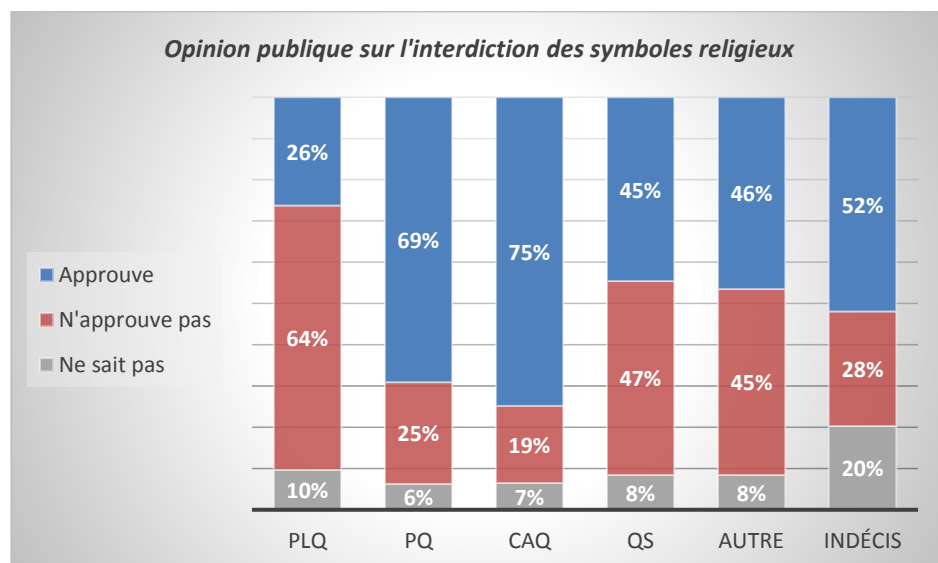
Luc Dumont
Directeur Générale – Est du Canada
ldumont@forumresearch.com
514.500.3962

Parmi ceux qui n'approuvent pas l'interdiction des symboles religieux, 3 sur 5 (63%) souhaiteraient que le crucifix reste exposé, tandis que les autres (37%) souhaitent que le crucifix soit retiré.



Les électeurs de la CAQ et du PQ approuvent en grande partie l'interdiction des symboles religieux, tandis que les électeurs du PLQ s'y opposent largement

L'appui à l'interdiction des symboles religieux est à son plus fort parmi ceux qui voteraient pour la CAQ ou pour le PQ lors d'une future élection; trois quarts (75%) et deux tiers (69%) respectivement. Les supporters de QS sont presque également divisés en ce qui concerne cette interdiction (45% pour vs. 47% contre). Seulement un quart (26%) des supporters du PLQ sont en accord avec cette interdiction.



355 rue Sainte-Catherine
Ouest #400
Montréal, QC H3B 1A5
T 514.500.3962
forumresearch.com

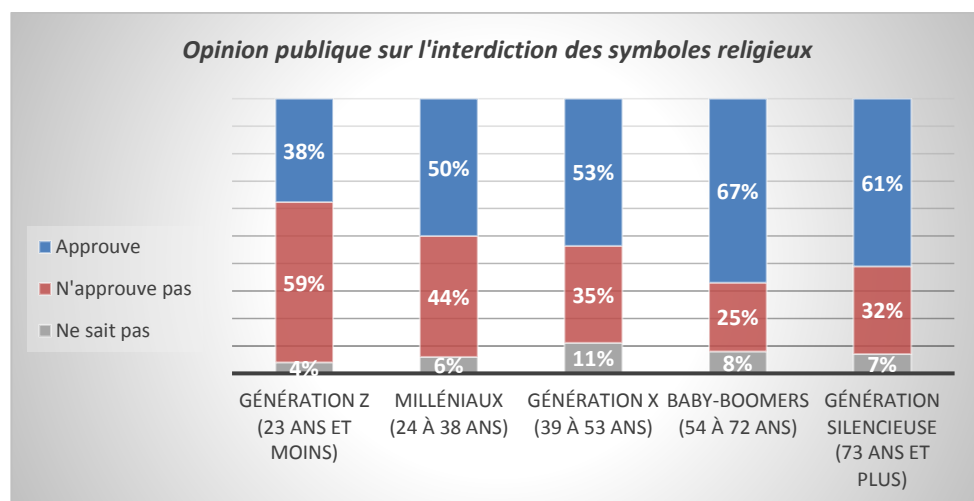


POUR TOUTE DEMANDE MÉDIATIQUE:

Luc Dumont
Directeur Générale – Est du Canada
ldumont@forumresearch.com
514.500.3962

L'interdiction des symboles religieux divise également les générations au Québec

Les Québécois plus âgés sont particulièrement favorables à l'interdiction des symboles religieux. Environ deux tiers (61%) de la Génération Silencieuse soutiennent cette interdiction, tout comme pour les Baby-Boomers (67%). Pour la Génération X et pour les Milléniaux c'est pratiquement du moitié-moitié avec un soutien de 53% pour Génération X et 50% pour les Milléniaux. Les plus jeunes s'opposent plus fortement à l'interdiction, seulement 38% d'entre eux étant favorables.



COMMUNIQUÉ DE PRESSE



FORUM RESEARCH INC.

“Une contradiction importante existe chez les Québécois(es) en ce qui concerne l’opinion sur les symboles religieux. Nos résultats montrent que pour plusieurs Québécois(es) l’interdiction des symboles religieux ne s’applique pas à tous les symboles de la même façon,” explique Luc Dumont, Directeur General de Forum Research Québec.

Méthodologie

Le sondage Forum™ a été réalisé par Forum Research. Les résultats proviennent d’un sondage téléphonique à réponse vocale interactive mené auprès de 1000 résidents du Québec sélectionnés au hasard. Le sondage a eu lieu le 18 octobre 2018.

Les résultats basés sur l’échantillon total sont considérés comme étant exacts à +/- 3,12%, 19 fois sur 20. Les résultats des sous-échantillon seront moins précis. Les marges d’erreurs pour les résultats de sous-échantillons (tels que l’âge et le sexe) sont disponibles à l’adresse www.forumresearch.com/samplestim.asp.

Afin d’assurer que la composition de notre échantillon soit représentative de la population adulte du Québec, une pondération est appliquée aux données recueillies selon l’âge, le sexe, la région ainsi que par la langue parlée à la maison, et ce, en respectant les informations rendues disponible par Statistiques Canada à la suite du dernier recensement.

Cette enquête ne permet pas nécessairement de prédire des résultats futurs, mais capte l’opinion publique à un moment précis. Forum Research a mené cette enquête à fin de service public et afin de démontrer sa capacité de recherche par sondage. Les résultats du sondage de Forum sont conservés dans la bibliothèque de données du département de science politique de l’Université de Toronto.

Avec ses bureaux situés partout au Canada et dans le monde, Forum Research, une firme 100% Canadienne, est l’une des principales sociétés de sondages au pays. Vous retrouverez ce sondage Forum™ et plusieurs autres sondages dans les archives Forum à forumpoll.com.

Puisqu'ils ont été arrondis, les pourcentages ne totaliseront pas nécessairement 100.

POUR TOUTE DEMANDE MÉDIATIQUE:

Luc Dumont
Directeur Générale – Est du Canada
ldumont@forumresearch.com
514.500.3962



355 rue Sainte-Catherine
Ouest #400
Montréal, QC H3B 1A5
T 514.500.3962
forumresearch.com

COMMUNIQUÉ DE PRESSE



FORUM RESEARCH INC.

POUR TOUTE DEMANDE MÉDIATIQUE:

Luc Dumont
Directeur Générale – Est du Canada
ldumont@forumresearch.com
514.500.3962

LE CRUCIFIX A LA LEGISLATURE

Q5. Pensez-vous que le crucifix qui est à ce moment exposé dans l'édifice de la législature du Québec devrait y rester ou être retiré?

Age

%	Total	Génération Z (23 ans et moins)	Milléniaux (24 à 38 ans)	Génération X (39 à 53 ans)	Baby-Boomers (54 à 72 ans)	Génération Silencieuse (73 ans et plus)
Échantillon	1002	42	174	238	384	164
Le crucifix devrait y rester	58	44	49	63	59	73
Le crucifix devrait être retiré	42	56	51	37	41	27

Intention de Vote

%	Total	Parti Libéral du Québec	Parti Québécois	Coalition Avenir Québec	Québec Solidaire	Autre	Indécis
Échantillon	1002	185	146	396	169	71	35
Le crucifix devrait y rester	58	66	52	64	40	61	78
Le crucifix devrait être retiré	42	34	48	36	60	39	22



Support pour l'interdiction des symboles religieux

%	Total	J'approuve l'interdiction des symboles religieux	Je n'approuve pas de l'interdiction des symboles religieux	Je ne sais pas
Échantillon	1002	598	322	82
Le crucifix devrait y rester	58	55	63	58
Le crucifix devrait être retiré	42	46	37	42

355 rue Sainte-Catherine
Ouest #400
Montréal, QC H3B 1A5
T 514.500.3962
forumresearch.com

COMMUNIQUÉ DE PRESSE



POUR TOUTE DEMANDE MÉDIATIQUE:

Luc Dumont
Directeur Générale – Est du Canada
ldumont@forumresearch.com
514.500.3962

Les Symboles Religieux

Q4b. J'aimerais connaître votre opinion sur quelques-unes des promesses électorales de Coalition Avenir Québec. Pour chacun des éléments, SVP indiquer si vous approuvez ou désapprouvez :

- L'interdiction des symboles religieux.

Age

%	Total	Génération Z (23 ans et moins)	Milléniaux (24 à 38 ans)	Génération X (39 à 53 ans)	Baby-Boomers (54 à 72 ans)	Génération Silencieuse (73 ans et plus)
Échantillon	1002	42	174	238	384	164
J'approuve	56	38	50	53	67	61
Je n'approuve pas	36	59	44	35	25	32
Je ne sais pas	8	4	6	11	8	7

Intention de Vote

%	Total	Parti Liberal du Québec	Parti Québécois	Coalition Avenir Québec	Québec Solidaire	Autre	Indécis
Échantillon	1002	185	146	396	169	71	35
J'approuve	56	26	69	75	45	46	52
Je n'approuve pas	36	64	25	19	47	45	28
Je ne sais pas	8	10	6	7	8	8	20



Informations supplémentaires:

Luc Dumont
Directeur Général – Est du Canada
Forum Research Inc.
Tel: (416) 727-1480
Fax: (416) 960-9602
E-mail: ldumont@forumresearch.com

355 rue Sainte-Catherine
Ouest #400
Montréal, QC H3B 1A5
T 514.500.3962
forumresearch.com